


**Un design innovativo ed una tecnologia all'avanguardia:
il nuovo aspirapolvere self-service DUO di Kärcher.**

Un irrinunciabile
reddito aggiuntivo



L'aspirapolvere self-service Duo di Kärcher è disponibile anche nei colori di bandiera di Società Petrolifere.



Particolari intelligenti che conquistano subito:



Il riavvolgitore del tubo flessibile regolabile tramite molle di trazione garantisce sempre un utilizzo ottimale.




L'apertura per i rifiuti di piccole dimensioni integrata nell'aspirapolvere assicura una perfetta pulizia dell'area di lavoro.

Tecnologia avanzata che convince:



- Design moderno ed accattivante
- Enorme portata d'aria, ottimale aspirazione
- Lancia di aspirazione ergonomica
- Serbatoio di raccolta da 2 x 25 litri
- Sistema a doppia chiusura
- Dispositivo di scuotimento per un filtro sempre pulito
- Robuste turbine assicurano una lunga durata
- Tecnologia a ridotta manutenzione




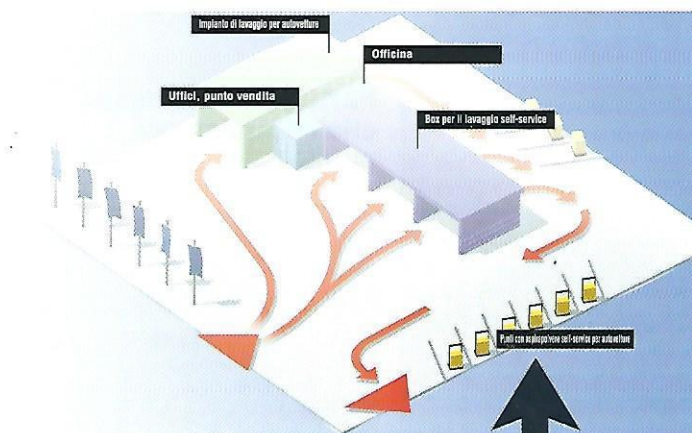
Semplice estrazione del serbatoio di raccolta dello sporco. Inoltre, l'ampio sportello frontale consente di accedere agevolmente al dispositivo di scuotimento del filtro.

ISO 9001Sistema di certificazione
del controllo qualità

N.: FM 12810

dal 22 Luglio 1991

L'aspirapolvere self-service Duo di Kärcher all'opera:



I dati e le misure principali:

	Aspirapolvere self-service Duo senza colonna		Aspirapolvere self-service Duo con colonna	
	corrente alternata	corrente trifase	corrente alternata	corrente trifase
LxLxA	750x700x1.350 mm	750x700x1.350 mm	750x700x1.900 mm	750x700x1.900 mm
Peso	120 kg	130 kg	130 kg	140 kg
Portata d'aria*	55 l/s	56 l/s	55 l/s	56 l/s
Aspirazione*	180 mbar	210 mbar	180 mbar	210 mbar
Numero di turbine	4	2	4	2
Superficie filtrante	2x 0,35 m ²	2x 0,35 m ²	2x 0,35 m ²	2x 0,35 m ²
Capacità vano rifiuti	2x 25 l	2x 25 l	2x 25 l	2x 25 l
Allacciamento elettrico	230 V/1 Ph 50/60 Hz	400 V/3 Ph 50/60 Hz	230 V/1 Ph 50/60 Hz	400 V/3 Ph 50/60 Hz
Assorbimento di potenza	4x 0,8 kW	2x 1,3 kW	4x 0,8 kW	2x 1,3 kW

* Dati per ogni turbina

www.karcher.com

SEDE
Kärcher S.p.A.
Via Elvezia 4
21050 Cantello (VA)
Tel. 0332-417 400 / 417 419
Fax 0332-418 350

DIVISIONE IMPANTI CIE.
Via A. Colombo 219
21055 Gorla Minore
Tel. 0331-366 163 / 601 105
Fax 0331-601 570 / 604 647